

DLP

гибкий подход
к любому проекту



КАБЕЛЬНЫЕ КАНАЛЫ DLP
С ГИБКИМИ КРЫШКАМИ

DLP

гибкий подход
к любому
проекту






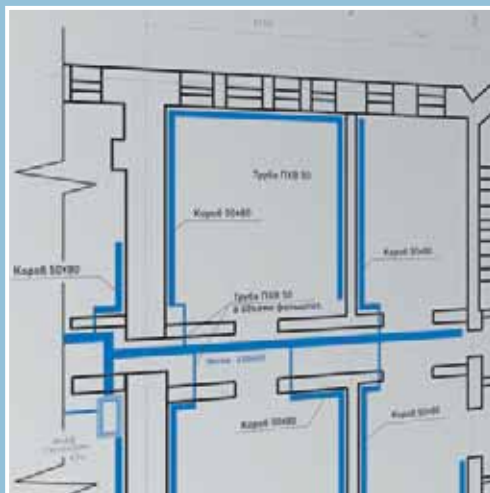
- Для электроустановок любой сложности.
- Быстрый и простой монтаж.
- Совершенно новая эстетика!

Кабельные каналы DLP
с гибкой крышкой
представляют собой
высокотехнологичное решение
для электроустановок любой
сложности,
гарантируют Вам быстроту
и удобство монтажа,
дарят Вашим клиентам
эстетику профессионалов.

DLP

гибкий подход ко всем проектам





Гибкое решение для Ваших проектов

презентация
кабельных каналов DLP
с гибкими крышками

стр. 4-5



Эстетика профессионалов

безупречный внешний вид
гарантирован

стр. 6-7



Многочисленные преимущества монтажа

Вас приятно удивит
скорость монтажа

стр. 8-9



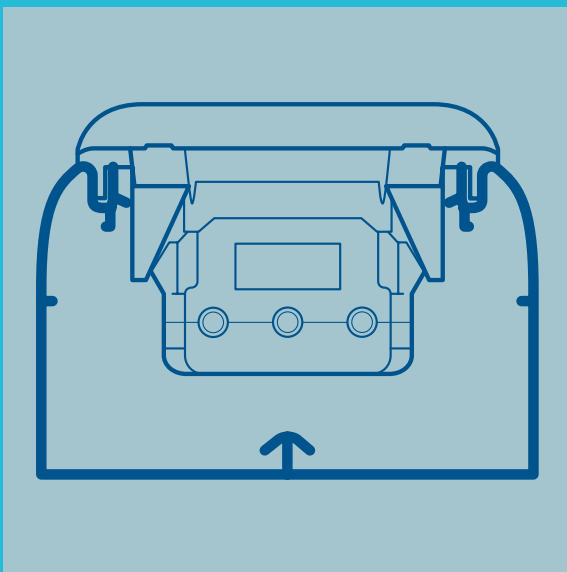
Подробная информация

таблица соответствия	стр. 10-11
таблица выбора	стр. 12-13
каталог	стр. 14-32
таблица емкостей	стр. 32

DLP

гибкое решение для Ваших

■ Большая полезная емкость,
плавно варьируемые углы,
оптимизированный набор сечений.



Большая полезная емкость:
например, в кабель-канале сечением 50x80
с установленной розеткой Mosaic
“специальной для DLP”, свободно размещаются
5 силовых кабелей (3x2,5 мм²)
и 25 кабелей UTP Cat.5e AWG 24.

■ Полная интеграция
с Mosaic и LCS
и все преимущества комплексной
системы от одного производителя.



Идеальный внешний вид
при максимальной простоте монтажа
обеспечивается благодаря гибкой крышке,
которая во всех конфигурациях кабель-
каналов монтируется поверх аксессуаров.

✓ Доступность оборудования
на складах в России и СНГ.

✓ Эксклюзивный дизайн.
Безупречная эстетика.

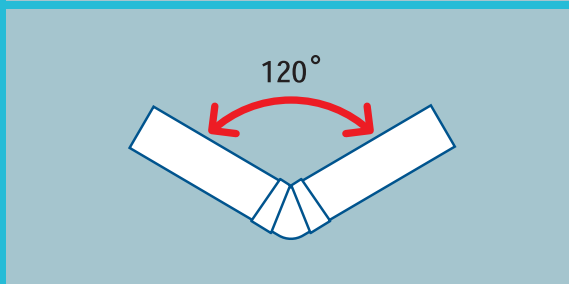
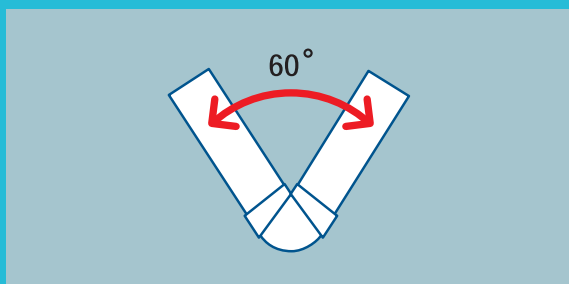
проектов

Адаптируемость и гибкость системы – идеальный выбор для самых сложных электроустановок.



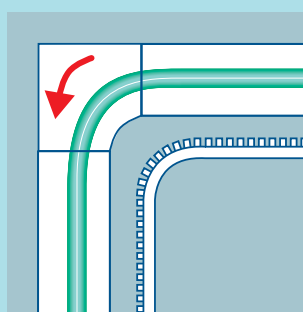
НАИЛУЧШЕЕ РЕШЕНИЕ ДЛЯ СКС (Структурированных Кабельных Систем)

Система кабель-каналов DLP + все функции Mosaic + оборудование LCS (Legrand Cabling Systems) – все преимущества комплексного предложения к Вашим услугам!




Плавно варьируемые углы

Внешние и внутренние углы плавно варьируются и прекрасно адаптируются к конфигурациям стен.



ПРОДУМАННОСТЬ КАЖДОЙ ДЕТАЛИ

Специальные VDI-аксессуары (угловые разделители): угол изгиба информационного кабеля не нарушает требований стандартов.



ВОЗМОЖНОСТИ СЕКЦИОНИРОВАНИЯ

Многовариантность разделения сетей сильных и слабых токов – полный комфорт и гибкость даже для очень сложных проектов.

Соответствие Российским и Европейским стандартам.

DLP

гибкое решение для Ваших

Все технологии, материалы и аксессуары тщательно продуманы с целью обеспечить красивый внешний вид установки при максимальной простоте и скорости монтажа.

- **ИННОВАЦИЯ ЛЕГРАН** – гибкие и, в то же время, очень прочные крышки.
- **ВСЕ АКССУАРЫ** имеют тот же нарядный белый цвет, что и кабель-каналы DLP.
- **ГИБКИЕ КРЫШКИ** легко монтируются по всей длине кабель-канала и на углах.
- **ПРИДАТЬ ЗАКОНЧЕННЫЙ ВИД** всей установке не потребует ни труда, ни времени: накладки на стыки профилей – самоклеящиеся или защелкивающиеся, на стыки крышек – защелкивающиеся.



Результат Вашей работы – эстетика и профессионализм!



проектов




МНОГОЧИСЛЕННЫЕ ФУНКЦИИ СЕРИИ MOSAIC



Все изделия серии Mosaic прекрасно интегрируются в кабель-каналы DLP с гибкой крышкой. А многовариантность разделения сетей сильных и слабых токов дает Вам полную свободу в осуществлении самых требовательных проектов.

ЕЩЕ БОЛЬШЕ СВОБОДНОГО ПРОСТРАНСТВА ДЛЯ КАБЕЛЕЙ!

Розетки Mosaic «специальные для DLP» значительно экономят и время монтажа, и полезное пространство для кабелей.



DLP

гибкое решение для Ваших проектов

Вы будете приятно удивлены,
насколько быстро, просто и удобно
монтируются кабель-каналы DLP с гибкой крышкой.

Не нужно резать крышку, чтобы смонтировать углы!

Нет ничего удобнее монтажа электроустановочных изделий Легран в DLP – специальные суппорты просто защелкиваются в кабель-канал.

Внешние и внутренние углы полностью готовы к монтажу. Они прекрасно адаптируются к углам стен и просто защелкиваются на профиль кабель-канала.

Для мультисекционных кабель-каналов существуют угловые сепараторы. Они поставляются вместе с углами и обеспечивают разделение сетей слабых и сильных токов при прохождении кабелей в углах.

Держатели кабеля надежно удерживают все кабели внутри профилей, тем самым обеспечивают еще большее удобство монтажа.

Аксессуары для вертикальных отводов, с возможностью перехода от одного сечения к другому, как нельзя лучше демонстрируют гибкость и комплексность системы DLP.



Профиль не нужно засверливать перед установкой! — преднарезанные отверстия в его основании экономят Ваше время.



Гибкие крышки легко монтируются по всей длине кабель-канала и на углах, обеспечивая установке абсолютно безупречный вид.



Внешние и внутренние углы плавно варьируются в диапазоне от 60 до 120°.



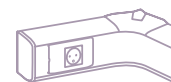
Суппорты защелкиваются в кабель-канал, затем на них устанавливаются лицевые панели и рамки.

таблица соответствия кабель-каналов DLP

1 секция



1 секция




Кабель-каналы и аксессуары	РАНЬШЕ		СЕЙЧАС	
	34 x 100	35 x 80	35 x 105	
Емкость кабель-каналов с установленными розетками Mosaic, специальными для DLP	840 мм ²	690 мм ²	820 мм ²	
Профиль	308 50	104 11	104 63	поставляется с гибкой крышкой 85 мм
Гибкая крышка	-	105 21		поставляется с гибкой крышкой 65 мм
Накладка на стык профиля	308 58	106 92	106 92	
Накладка на стык крышки		108 01	108 02	
Накладка плинтусная	306 78	105 80	105 80	
Заглушка торцевая	308 52	107 22	107 01	
Угол внешний переменный	309 22	106 21	106 21	
Сепаратор для углов	-	-	-	
Угол внут. переменный	309 19	106 01	106 01	
Сепаратор внутренний	-	-	-	
Угол вертикальный	309 16	107 67	107 84	
Суппорт Mosaic 2 модуля	303 81	109 21	109 22	
Суппорт Mosaic 4 модуля	303 97	109 41	109 42	
Суппорт Mosaic 6 модулей	305 47	109 61	109 62	
Суппорт Mosaic 8 модулей	-	109 81	109 82	
Скоба	308 88	106 81	106 82	
Плоский отвод 80 мм	-	107 35	107 35	
Плоский отвод 105 мм	-	-	107 36	
Угловой отвод	-	107 63	107 63	
Перегородка разделит.	308 53	105 84	105 82	

> Таблица выбора кабель-каналов DLP с гибкими крышками – стр. 12-13

1 секция



2 секции



РАНЬШЕ	СЕЙЧАС	
	50 x 100	50 x 80
1680 мм ²	1790 мм ²	2750 мм ²
300 38	104 19 поставляется с гибкой крышкой 65 мм	104 29 поставляется с гибкой крышкой 65 мм
-		
303 15	106 93	106 96
	108 01	108 01
306 78	105 80	105 80
308 52	107 22	107 00
309 22	106 22	106 19
-	-	-
309 19	106 02	106 05
-	-	-
309 16	107 67	107 86
303 81	109 21	109 21
303 97	109 41	109 41
305 47	109 61	109 61
-	109 81	109 81
308 88	106 81	106 81
302 37	107 35	107 39
	-	107 40
-	107 63	107 65
308 66	105 82	105 82

РАНЬШЕ		СЕЙЧАС	
50 x 130		50 x 150	
1300 мм ²	1300 мм ²	1510 мм ²	1510 мм ²
300 48		104 27 поставляется с 2 гибкими крышками по 65 мм и несущей перегородкой	
-			
303 25		106 92	
		2 x 108 01	
306 78		105 80	
303 20		107 03	
303 22		106 35	
303 21		106 06	
303 23		107 89	
304 36		109 21	
304 37		109 41	
305 45		109 61	
-		109 81	
308 88		106 81	
302 38		107 35	
		107 36	
-		107 63	
-		105 82	

> Трехсекционные кабель-каналы DLP с гибкими крышками – стр. 28-29

> Двухсекционные кабель-каналы DLP с гибкими крышками – стр. 22-27

кабель-каналы DLP: профили, крышки, перегородки, аксессуары, суппорты

КАБЕЛЬ-КАНАЛЫ			КАБЕЛЬ-КАНАЛЫ, КРЫШКИ, ПЕРЕГОРОДКИ И АКСЕССУАРЫ							
Количество секций	Ширина крышки (мм)	Габариты кабель-канала (мм)	Кабель-каналы	Крышки	Перегородки несущие	Перегородки разделительные	Скобы	Накладка на стык профиля	Накладка на стык крышек	Заглушки
		35 x 80								
			104 11	105 21	–	105 84	106 81	106 92 или 106 91	108 01	107 22

кабель-каналы DLP: комплекты «профиль + крышка»

КАБЕЛЬ-КАНАЛЫ			КАБЕЛЬ-КАНАЛЫ, КРЫШКИ, ПЕРЕГОРОДКИ И АКСЕССУАРЫ							
Количество секций	Ширина крышки (мм)	Габариты кабель-канала (мм)	Кабель-канал с крышкой (к-кт)	Крышка	Перегородки несущие	Перегородка разделительная	Скоба	Накладка на стык ⁽¹⁾ профиля	Накладка на стык крышек	Заглушка
1		35 x 105								
			104 63	–	–	105 82	106 82	106 92 или 106 91	108 02	107 01
2		50 x 80								
			104 19	–	–	105 82	106 81	106 92 или 106 91	108 01	107 22
		50 x 105								
			104 29	–	–	105 82	106 81	106 92 или 106 91	108 01	107 00
3		50 x 150								
			104 27*	–	–	105 82	106 81	106 92 или 106 91	2 x 108 01	107 03

* поставляются в комплекте с несущей перегородкой

кабель-каналы DLP: профили, крышки, перегородки, аксессуары, суппорты

КАБЕЛЬ-КАНАЛЫ			КАБЕЛЬ-КАНАЛЫ, КРЫШКИ, ПЕРЕГОРОДКИ И АКСЕССУАРЫ							
Количество секций	Ширина крышки (мм)	Габариты кабель-канала (мм)	Кабель-каналы	Крышки	Перегородки несущие	Перегородки разделительные	Скобы	Накладка на стык кабель-канала	Накладка на стык крышек	Заглушки
1		65 x 150								
			104 33	105 24	–	105 83	106 86	106 92 или 106 91	108 04	107 06
		65 x 195								
			104 53	105 26	–	105 83	106 86	106 92 или 106 91	108 06	107 07
2		65 x 150								
			104 33	2 x 105 21	104 73	105 83	106 81	106 92 или 106 91	2 x 108 01	107 06
		65 x 195								
			104 53	2 x 105 22	104 73	105 83	106 82	106 92 или 106 91	2 x 108 02	107 07
		65 x 220								
			104 59	105 24 + 105 21	104 73	105 83	106 81 + 106 86	106 92 или 106 91	108 04 + 108 01	107 08
3		65 x 195								
			104 53	2 x 105 21 + 1 x 105 20	2 x 104 73	105 83	106 81	106 92 или 106 91	2 x 108 01 + 108 00	107 07
		65 x 220								
			104 59	3 x 105 21	2 x 104 73	105 83	106 81	106 92 или 106 91	3 x 108 01	107 08

Особенности заказа кабель-каналов DLP с гибкой крышкой:

Кабель-каналы: 35x80, 65x150, 65x195, 65x220
поставляются без крышек.

Выбор суппортов Mosaic
зависит от ширины крышки (65 или 85 мм).

(1) Накладка на стык Кат. № 106 92 – самоклеющаяся, накладка Кат. № 106 91 крепится на защелках
(2) Углы Кат. № 106 06 и 106 35 поставляются с сепараторами

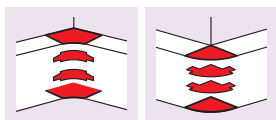
УГЛЫ			ОТВОДЫ ⁽¹⁾		УГЛОВЫЕ ОТВОДЫ	СУППОРТЫ MOSAIC			
Внутренние от 80 до 100°	Внешние от 60 до 120°	Плоский	Кабель-канал шириной 80 мм	Кабель-канал шириной 105 мм		Для выбора суппортов для другой аппаратуры см. соответствующие страницы каталога			
						2 модуля	4 модуля	6 модулей	8 модулей
106 01	106 21	107 67	107 35	–	107 63 +106 01				
						109 21	109 41	109 61	109 81

УГЛЫ			ПЛОСКИЕ ОТВОДЫ ⁽¹⁾		УГЛОВЫЕ ОТВОДЫ	СУППОРТЫ MOSAIC			
Внутренние от 80 до 100°	Внешние от 60 до 120°	Плоский	Кабель-канал шириной 80 мм	Кабель-канал шириной 105 мм		Для выбора суппортов для другой аппаратуры см. соответствующие страницы каталога			
						2 модуля	4 модуля	6 модулей	8 модулей
106 01	106 21	107 84	107 35	107 36	107 63 +106 01				
						109 22	109 42	109 62	109 82
106 02	106 22	107 67	107 35	–	107 63 +106 02				
						109 21	109 41	109 61	109 81
106 05	106 19	107 86	107 39	107 40	107 65 +106 05				
						109 21	109 41	109 61	109 81
106 06 ⁽²⁾	106 35 ⁽²⁾	107 89	107 35	107 36 или 107 37	107 63 +106 06				
						109 21	109 41	109 61	109 81

УГЛЫ			ОТВОДЫ ⁽¹⁾		УГЛОВЫЕ ОТВОДЫ	СУППОРТЫ MOSAIC			
Внутренние от 80 до 100°	Внешние от 60 до 120°	Плоский	Кабель-канал шириной 80 мм	Кабель-канал шириной 105 мм		Для выбора суппортов для другой аппаратуры см. соответствующие страницы каталога			
						2 модуля	4 модуля	6 модулей	8 модулей
106 03	106 23	107 90	107 33	107 38	107 64 +106 03	–	–	–	–
106 03	106 23	107 93	107 33	107 38	107 64 +106 03	–	–	–	–
106 07	106 36	107 90	107 33	107 38	107 64 +106 07				
						109 21	109 41	109 61	109 81
106 07	106 36	107 93	107 33	107 38	107 64 +106 07				
						109 22	109 42	109 62	109 82
106 07	106 36	107 96	107 33	107 38	107 64 +106 07				
						109 21	109 41	109 61	109 81
106 58	106 39	107 93	107 33	107 38	107 64 +106 58				
						109 21	109 41	109 61	109 81
106 58	106 39	107 96	107 33	107 38	107 64 +106 58				
						109 21	109 41	109 61	109 81

Новые углы поставляются с сепараторами

Угол внутренний Угол внешний



Новинка!

Внутренние и внешние углы для мультисекционных кабель-каналов поставляются с сепараторами.

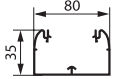





(1) Накладка на стык Кат. № 106 92 – самоклеющаяся, накладка Кат. № 106 91 крепится на защелках
 (2) Углы Кат. № 106 07, 106 36, 106 39, 106 58 поставляются с сепараторами





кабель-каналы DLP 35x80





профили, крышки, перегородки, аксессуары



Таблица выбора емкости (стр. 32)
Таблица выбора (стр. 12-13)

Упак.	Кат. №	Кабель – каналы
		Профили Поставляются без крышек Длина 2 м 35 x 80 мм 
20 ⁽¹⁾	104 11	Белый
20 ⁽¹⁾	105 21	Гибкая крышка Монтируется на кабель-каналы, внутренние и внешние углы Ширина 65 мм Длина 2 м 
16 ⁽¹⁾	105 84	Перегородки Длина 2 м Самоклеющаяся разделительная перегородка для кабель-канала 35 x 80 
20	106 91	Накладки на стык Накладка на стык кабель-канала Позволяет выровнять кабель-каналы в процессе монтажа 
20	106 92	Самоклеющаяся накладка на стык профиля (устанавливается по окончании монтажа) 
10	108 01	Накладка на стык крышек 

Упак.	Кат. №	Углы и заглушки
10	106 01	Углы внешние и внутренние Состоят из двух частей для монтажа на нижней и верхней стенках кабель-канала Угол внутренний переменный от 60° до 100° 
10	106 21	Угол внутренний переменный от 60° до 100° 
10	107 67	Угол плоский Угол плоский 90°, заменяет Кат. № 106 51 и Кат. № 106 52 
10	107 22	Заглушка Заглушка торцевая 

Упак.	Кат. №	Отводы
5	107 35	Отвод плоский Отвод на кабель-канал шириной 80 мм 
5	107 63	Отвод угловой На кабель-каналы 35 x 80, 35 x 105 и 50 x 80 мм или 50 x 105 мм 
24 ⁽¹⁾	105 80	Аксессуары Накладка плинтусная Длина 2 м, цвет угольно-серый Для применения кабель-канала в качестве плинтуса 
50	106 81	Фиксатор кабеля Скоба 
100	308 81	Основание для хомутов 

(1) Метров в упаковке

кабель-каналы DLP 35 x 80 монтаж оборудования




Упак.	Кат. №	Суппорты для монтажа оборудования
20	109 21	Суппорты Mosaic Суппорты монтируются на защелках, комплектуются декоративной рамкой Для монтажа розеток Mosaic Монтируются в кабель-каналы и колонны 2 модуля
10	109 41	4 модуля
5	109 61	6 модулей
5	109 81	8 модулей
10	109 27	Изоляционная коробка – 2 модуля Для монтажа 4, 6 и 8 модулей соединить соответствующее количество коробок
5	109 25	Суппорт для модульного оборудования 2 модуля по 17,5 мм

Упак.	Кат. №	Розетки Mosaic специальные для DLP	Кол-во модулей 22,5 x 45
10	741 96	Проходные, немецкий стандарт 2 К + 3⁽¹⁾ Со шторками	2
10	741 98	С механич. блокировкой	2
10	741 97	2 x 2 К + 3 Со шторками	4
10	741 86	С механич. блокировкой	4
10	741 82	3 x 2 К + 3 Со шторками	6
10	741 87	С механич. блокировкой	6
10	898 07	Заглушка соединительная	

КАБЕЛЬ-КАНАЛЫ DLP С ГИБКИМИ КРЫШКАМИ

Всего 1 Кат. № для заказа самых популярных кабель-каналов



- > Для монтажа в помещениях любой конфигурации
- > Кабель-каналы сечений 35x105, 50x80, 50x105, 50x150 поставляются с крышками

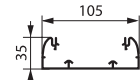
кабель-каналы DLP 35x105

комплект «профиль + крышка»



Таблица выбора емкости (стр. 32)
Таблица выбора (стр. 12-13)

Упак.	Кат. №	Кабель-каналы
		Кабель - каналы Поставляются с крышкой 85 мм Длина 2 м 35 x 105 мм
		Накладки на стыки
20 ⁽¹⁾	104 63	Накладка на стык кабель-канала Монтаж на защелках Позволяет выравнивать кабель-каналы в процессе монтажа
20	106 91	Накладка на стык профиля самоклеющаяся
20	106 92	Накладка на стык крышки
10	108 02	Накладка на стык крышки



Упак.	Кат. №	Углы и заглушки
		Углы внутренние и внешние Состоят из 2 деталей для монтажа на нижней и верхней стенке кабель-канала Гибкая крышка монтируется поверх углов
10	106 01	Угол внутренний переменный от 80° до 100°
10	106 21	Угол внешний переменный от 60° до 120°
		Угол плоский
10	107 84	Угол плоский 90°
		Заглушка
20	107 01	Заглушка торцевая

Упак.	Кат. №	Отводы
		Отводы плоские
5	107 35	Отвод с переходом на кабель-канал шириной 80 мм
5	107 37	Отвод с переходом на кабель-канал шириной 105 мм с крышкой 65
5	107 36	Отвод с переходом на кабель-канал шириной 105 мм с крышкой 85
		Отводы угловые
5	107 63	Для стыковки через внутренний угол с кабель-каналами 35 x 80, 35 x 105 и 50 x 80 или 50 x 105 мм для Кат. № 104 22 Должны стыковаться с внутренними углами Кат. № 106 01 или 106 02
		Отвод на DLP 3D
5	107 61	Для стыковки через внутренний угол DLP 3D 55 x 55 мм или 80 x 80 мм

Упак.	Кат. №	Аксессуары
		Плинтусная накладка
24 ⁽¹⁾	105 80	Длина 2 м, цвет угольно-серый Для монтажа кабель-каналов вместо плинтусов
		Держатели кабеля
50	106 82	Скобы
100	308 81	Основание для хомута

(1) Метров в упаковке

кабель – каналы DLP 35x105 монтаж оборудования

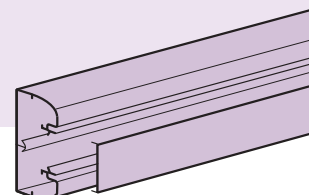



Упак. Кат. № Суппорты для монтажа оборудования

Упак.	Кат. №	Суппорты Mosaic
		Суппорты монтируются на защелках, комплектуются декоративной рамкой. Для монтажа розеток Mosaic Монтируются в кабель-каналы и колонны
20	Крыш. 85 мм 109 22	2 модуля
20	109 42	4 модуля
10	109 62	6 модулей
10	109 82	8 модулей
10	109 27	Изоляционная коробка – 2 модуля Для монтажа 4, 6 и 8 модулей соединить соответствующее количество коробок
5	109 35	Для модульного оборудования 3 модуля по 17,5 мм
		Универсальные суппорты Для монтажа Sagane, Plexo и другого оборудования с межосевым расстоянием 60 мм
10	109 13	1 пост
5	109 23	2 поста
5	109 33	4 поста
10	109 17	Изоляционная коробка - 1 пост Для монтажа 2, 3 и 4 модулей соединить соответствующее количество коробок

РОЗЕТКИ mosaic СПЕЦИАЛЬНЫЕ ДЛЯ DLP

Экономия времени и пространства под кабель



- > Розетки Mosaic монтируются на кабель-каналы при помощи суппорта
- > Максимальный комфорт и скорость монтажа

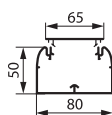
кабель-каналы DLP 50x80

комплект «профиль + крышка»



Таблица выбора емкости (стр. 32)
Таблица выбора (стр. 12-13)

Упак.	Кат. №	Кабель-каналы
16 ⁽¹⁾	104 19	Кабель - каналы Состав: – профиль 50 x 80 мм – гибкая крышка шириной 65 мм Длина 2 м
24(1)	105 82	Перегородка разделительная Длина 2 м
20	106 91	Накладки на стыки Накладка на стык кабель-канала Монтаж на защелках Позволяет выровнять кабель-каналы в процессе монтажа
20	106 92	Накладка на стык профиля самоклеющаяся Монтируется поверх кабель-каналов
10	108 01	Накладка на стык крышки



Упак.	Кат. №	Углы и заглушки
10	106 02	Углы внешние и внутренние Состоят из 2 деталей для монтажа на нижней и верхней стенке кабель-канала Гибкая крышка монтируется поверх углов Угол внутренний, переменный от 80° до 100°
10	106 22	Угол внешний, переменный от 60° до 120°
10	107 67	Угол плоский Угол плоский 90°
10	107 22	Заглушка Заглушка торцевая

Упак.	Кат. №	Отводы
5	107 35	Плоский отвод Отвод с переходом на кабель-канал шириной 80 мм
5	107 63	Отвод угловой Для перехода из внутреннего угла на кабель-каналы 35 x 80, 35 x 105, 50 x 80, 50 x 105 Ассоциируется с внутренним углом Кат. № 106 02

Упак.	Кат. №	Аксессуары
24 ⁽¹⁾	105 80	Накладка плинтусная Длина 2 м, цвет угольно-серый Для применения кабель-канала в качестве плинтуса
50	106 81	Держатели кабелей Скобы
100	308 81	Основание для хомута

(1) Метров в упаковке

кабель-каналы DLP 50 x 80 монтаж оборудования

Суппорт Mosaic на 4 модуля
Кат. № 109 41



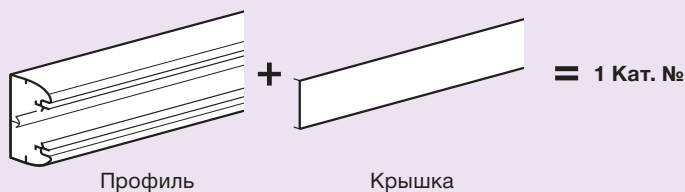
Суппорт Mosaic на 2 модуля
Кат. № 109 21



Кабель-канал DLP 50 x 80

■ Преимущества сечения 50 x 80 мм

1 Заказываются под одним Кат. №



2 Оптимальное сочетание с серией Mosaic



Монтаж розеток Mosaic в кабель-каналы DLP

3 Большая полезная емкость



■ Кабельные каналы DLP: применение

1 Удовлетворяют требованиям большинства электроустановок

Кабельные каналы DLP выпускаются в версиях с 1, 2 и 3-мя перегородками

Кабель-канал DLP	Сечение	Кат. №
1 секция	50 x 80	104 19
	50 x 105	104 29
2 секции	50 x 150	104 27
3 секции	65 x 220	104 59

2 Пример применения

Идеальное решение для офисного здания



Упак. Кат. № Суппорты для монтажа оборудования

Упак.	Кат. №	Суппорты Mosaic
20	109 21	Крыш. 65 мм 2 модуля
10	109 41	4 модуля
5	109 61	6 модулей
5	109 81	8 модулей
10	109 27	Изоляционная коробка – 2 модуля Для монтажа 4, 6 и 8 модулей соединить соответствующее количество коробок
5	109 25	Суппорт для модульного оборудования 2 модуля по 17,5 мм

Упак. Кат. № Розетки Mosaic специальные для DLP

Упак.	Кат. №	Проходные, немецкий стандарт	Кол-во модулей 22,5 x 45
10	741 96	2 К + 3 ⁽¹⁾ Со шторками	2
10	741 98	С механ. блокировкой	2
10	741 97	2 x 2 К + 3 Со шторками	4
10	741 86	С механ. блокировкой	4
10	741 82	3 x 2 К + 3 Со шторками	6
10	741 87	С механ. блокировкой	6
10	898 07	Заглушка соединительная	

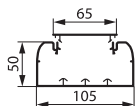
кабель-канал DLP 50x105

комплект «профиль + крышка»



Таблица выбора емкости (стр. 32)
Таблица выбора (стр. 12-13)

Упак.	Кат. №	Кабель-каналы
12 ⁽¹⁾	104 29	Кабель-каналы Комплект: – профиль 50 x 105 мм – гибкая крышка шириной 65 мм Длина 2 м
24 ⁽¹⁾	105 82	Перегорodka Разделительная Длина 2 м
20	106 96	Накладки на стыки Накладка на стык профиля Монтаж на защелках Позволяет выровнять кабель-каналы в процессе монтажа
10	108 01	Накладка на стык крышки



Упак.	Кат. №	Углы и заглушки
10	106 05	Углы внешние и внутренние Комплект из 2 деталей для монтажа на нижней и верхней стенке кабель-канала Гибкая крышка монтируется поверх углов Угол внутренний, переменный от 80° до 100°
10	106 19	Угол внешний, переменный от 60° до 120°
10	107 86	Угол плоский Угол плоский 90°
20	107 00	Заглушка Заглушка торцевая

Упак.	Кат. №	Отводы
5	107 39	Вертикальный отвод Отвод с переходом на кабель-канал шириной 80 мм
5	107 40	Отвод с переходом на кабель-канал шириной 105 мм
5	107 65	Отвод угловой для перехода на DLP Для перехода из внутреннего угла на кабель-каналы 35 x 80, 35 x 105, 50 x 80, 50 x 105 Применяется с внутренним углом Кат. № 106 02

Упак.	Кат. №	Аксессуары
24(1)	105 80	Накладка плинтусная Длина 2 м, цвет угольно-серый Для применения кабель-канала в качестве плинтуса
50	106 81	Держатели кабелей Скобы
100	308 81	Основание для хомута

(1) Метров в упаковке

кабель-каналы DLP 50 x 105 монтаж оборудования

Суппорт Mosaic на 6 модулей
Кат. № 109 61



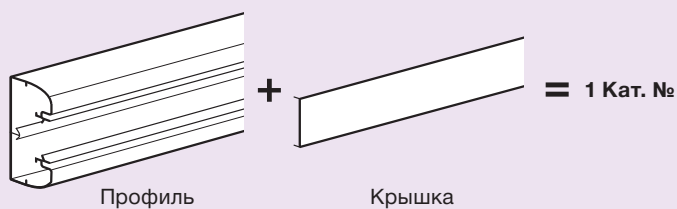
Суппорт Mosaic на 2 модуля
Кат. № 109 21



Кабель-каналы DLP 50 x 105


Заказ кабель-каналов DLP 50 x 105

Заказываются под одним Кат. № :




Все кабель-каналы DLP оптимально сочетаются с серией Mosaic

1 Заказываются только розетки и суппорты



Для монтажа розеток нужен только суппорт (рамка поставляется в комплекте с суппортом)

2 Подключение розеток



Розетки подключаются традиционным методом

3 Монтаж в кабель-каналы DLP



Удобный и быстрый монтаж благодаря 4 защелкам

4 Монтаж гибких крышек и декоративных рамок



Декоративные рамки закрывают стыки между суппортом и крышкой

Упак. Кат. № Суппорты для монтажа оборудования

Упак.	Кат. №	Суппорты для монтажа оборудования
		Суппорты Mosaic Монтаж на защелках Поставляются с декоративными рамками Для монтажа розеток Mosaic в кабель-каналы и колонны (стр. 30)
20	Крыш. 65 мм 109 21	2 модуля
10	109 41	4 модуля
5	109 61	6 модулей
5	109 81	8 модулей
10	109 27	Изоляционная коробка – 2 модуля Для монтажа 4, 6 и 8 модулей соединить соответствующее количество коробок
5	109 25	Суппорт для модульного оборудования 2 модуля по 17,5 мм

Кат. № Розетки Mosaic специальные для DLP

Со шторками	С мех. блокир.	Проходные, немецкий стандарт	Кол-во модулей
741 96	741 98	2 K + 3	2
741 97	741 86	2 x 2 K + 3	4
741 82	741 87	3 x 2 K + 3	6
10	898 07	Заглушка соединительная	

кабель-каналы DLP 50x150

комплект «профиль + крышка + несущая перегородка»



Таблица выбора емкости (стр. 32)
Таблица выбора (стр. 12-13)

Упак.	Кат. №	Кабельные каналы
10 ⁽¹⁾	104 27	Кабель-каналы 50 x 150 мм Поставляются с 2 крышками шириной по 65 мм и одной несущей перегородкой Длина 2 м
24 ⁽¹⁾	105 82	Перегородка разделительная Длина 2 м
20	106 91	Накладки на стык Накладка на стык профиля Монтаж на защелках Позволяет выровнять монтажные основания в процессе монтажа
20	106 92	Накладка на стык самоклеющаяся
10	108 01	Накладка на стыки крышек

Упак.	Кат. №	Углы и заглушки
10 5	106 06	Углы внутренние и внешние Комплект из 2 деталей, монтирующихся на верхнюю и нижнюю части монтажных оснований 1 соединительный элемент для стыковки перегородок и элементов, фиксирующих крышку Только для 2 секций Угол внутренний, переменный от 80° до 100°
10 5	106 35	Угол внешний, переменный от 60° до 120°

Упак.	Кат. №	Углы и заглушки (продолжение)
5	107 89	Угол плоский 90° Заменяет Кат. № 106 55
10	107 03	Заглушка торцевая
Отводы		
5	107 35	Отводы плоские Для перехода на кабель-канал шириной 80 мм
5	107 37	Для перехода на кабель-канал шириной 105 мм, оснащенный крышкой шириной 65 мм
5	107 36	Для перехода на кабель-канал шириной 105 мм, оснащенный крышкой шириной 85 мм
5	107 63	Отвод угловой Отвод на кабель-каналы 35 x 80, 35 x 105, 50 x 80 и 50 x 105 мм Применяются совместно с Кат. № 106 02 или 106 06

Упак.	Кат. №	Аксессуары
24(1)	105 80	Накладка плинтусная Длина 2 м, цвет угольно-серый Применяется при монтаже кабель-канала вблизи пола
50	106 81	Держатели кабеля Скоба
100	308 81	Основание для хомута

(1) Метров в упаковке

кабель-каналы DLP 50x150 монтаж оборудования

2 суппорта Mosaic по 4 модуля
Кат. № 109 41








Суппорт Mosaic 2 модуля
Кат. № 109 21
для крышки 65 мм




2 суппорта Mosaic по 6 модулей
Кат. № 109 61



Упак. Кат. № Суппорты для монтажа оборудования

Упак.	Кат. №	Суппорты Mosaic
		Монтаж на защелках Поставляются с декоративной рамкой Для монтажа розеток Mosaic в кабель-каналы и колонны (стр. 30)
20	Крыш. 65 мм 109 21	 2 модуля
10	109 41	 4 модуля
5	109 61	 6 модулей
5	109 81	 8 модулей
10	109 27	 Изоляционная коробка – 2 модуля Для монтажа 4, 6 и 8 модулей соединить соответствующее количество коробок

Кат. № Розетки Mosaic специальные для DLP

Со шторками	С мех. блокир.	Проходные, немецкий стандарт	Кол-во модулей
741 96	741 98	 2 К + 3	2
741 97	741 86	 2 x 2 К + 3	4
741 82	741 87	 3 x 2 К + 3	6
10	898 07	 Заглушка соединительная	

КАБЕЛЬ-КАНАЛЫ DLP С ГИБКОЙ КРЫШКОЙ

Один Кат. № для заказа самых популярных кабель-каналов



> Двухсекционный кабель-канал 50 x 150 – один Кат. № для заказа

> Быстрый и удобный монтаж, идеальное сочетание с механизмами и суппортами Mosaic

кабель-каналы DLP 65x150 и аксессуары



Таблица выбора емкости (стр. 32)
Таблица выбора цвета (стр. 12-13)

Упак.	Кат. №	
	1 секц. Крыш. 130 A	2 секц. Крыш. 65 B
8 ⁽¹⁾	104 33	
20 ⁽¹⁾	105 21	
8 ⁽¹⁾	105 24	
48 ⁽¹⁾	104 73	
48 ⁽¹⁾	105 83	
20	106 91	
20	106 92	
10	108 04	108 01

Кабельные каналы

Монтажные основания

65 x 150 мм
Поставляются без крышек
Длина 2 м

Гибкие крышки
Монтируются на монтажные основания и поверх аксессуаров
Длина 2 м

- Гибкая крышка шириной 65 мм
- Гибкая крышка шириной 130 мм

Перегородки

- Несущая перегородка, позволяет монтировать крышки по 65 мм
- Разделительная перегородка

Накладки на стыки

- Накладка на защелках. Позволяет выровнять монтажные основания в процессе монтажа
- Накладка на стык профиля самоклеющаяся
- Накладка на стыки крышек

Углы и заглушки

Углы внутренние и внешние
Комплект из 2 деталей, монтирующихся на верхнюю и нижнюю части монтажных оснований. 1 соединительный элемент для стыковки перегородок и элементов, фиксирующих крышку
Только для 2 секций

Угол внутренний, переменный от 80° до 100°

Угол внешний, переменный от 60° до 120°

Упак.	Кат. №
2	107 90
10	107 06
5	107 33
5	107 38
5	107 64

Углы и заглушки (продолжение)

- Угол плоский 90°
Заменяет Кат. № 106 55
- Заглушка торцевая

Отводы

Отводы плоские

- Для перехода на кабель-канал шириной 80 мм
- Для перехода на кабель-канал 50x105 мм

Отвод угловой

- Отвод на кабель-каналы 35 x 80, 35 x 105, 50 x 80 и 50 x 105 мм
Применяется совместно с Кат. № 106 02 или 106 06

Упак.	Кат. №	
	1 секц. Крыш. 130 A	2 секц. Крыш. 65 B
24 ⁽¹⁾	105 80	
50	106 86	106 81
100	308 81	

Аксессуары

Накладка плинтусная

- Длина 2 м, цвет угольно-серый
Применяется при монтаже кабель-канала вблизи пола

Держатели кабеля

- Скоба
- Основание для хомута

(1) Метров в упаковке

кабель-каналы DLP 65x150

монтаж оборудования



Суппорт Sagane 3 поста
Кат. № 109 34
для крышки 130 мм



Суппорт
6 модулей - Кат. № 109 65
Для крышки 130 мм



Суппорт P17 Кат. № 109 00
для крышки 130 мм



2 Суппорта Mosaic
4 модуля Кат. № 109 41
для крышки 65 мм



Суппорт Mosaic 2 модуля
Кат. № 109 21


Суппорты модульные - 2 модуля
по 17,5 мм
Кат. № 109 25
Для крышки 65 мм



Суппорт Mosaic 6 модулей - Кат. № 109 61

Упак.	Кат. №	Суппорты для монтажа оборудования A	
		Суппорты универсальные Для электрооборудования Sagane, P1exo и другого с межосевым расстоянием 60 мм	
5	109 14		1 пост
5	109 24		2 поста
5	109 34		3 поста
10	109 17		Изолирующая коробка для 1 поста Для 2 и 3 постов соединить нужное количество коробок
5	109 65		Суппорты для модульного оборудования Для 6 модулей по 17,5 мм
5	109 00		Суппорты для P17 Для крышки 130 мм

Упак.	Кат. №	Суппорты для монтажа оборудования B	
		Суппорты Mosaic Монтаж на защелках Поставляются с декоративными рамками Для монтажа розеток Mosaic в кабель-каналы и колонны (стр. 30)	
20	109 21		2 модуля
10	109 41		4 модуля
5	109 61		6 модулей
5	109 81		8 модулей
10	109 27		Изоляционная коробка – 2 модуля Для монтажа 4, 6 и 8 модулей соединить соответствующее количество коробок
5	109 25		Суппорт для модульного оборудования 2 модуля по 17,5 мм



**Розетки Mosaic,
специальные для DLP**

стр. 30

кабель-каналы DLP 65x195

и аксессуары

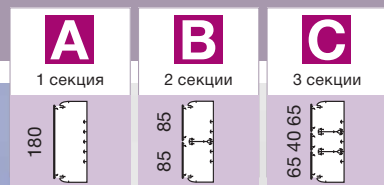


Таблица выбора емкости (стр. 32)
Таблица выбора (стр. 12-13)

Упак.	Кат. №	Кабель-каналы односекционные
	1 секц. Крыш. 180 мм	
8 ⁽¹⁾	A 104 53	Кабель-канал 65 x 195 мм Поставляется без крышки Длина 2 м
8 ⁽¹⁾	105 26	Гибкая крышка Монтируется на кабель-канал и аксессуары Длина 2 м Полная крышка шириной 180 мм
48 ⁽¹⁾	105 83	Перегородка разделительная Длина 2 м
20	106 92	Накладки на стыки Накладка на стык самоклеющаяся
20	106 91	Накладка на защелках. Возможно выравнивание кабель-каналов в процессе монтажа
10	108 06	Накладка на стык крышек

Упак.	Кат. №	Углы и заглушки
10	106 03	Углы внешние и внутренние Состоят из 2 деталей, монтируемых на верхнюю и нижнюю части кабель-канала Угол внутренний переменный от 80° до 100°
10	106 23	Угол внешний переменный от 60° до 120°
2	107 93	Угол плоский Угол плоский 90°
5	107 07	Заглушка Заглушка торцевая

Упак.	Кат. №	Кабель-каналы секционированные
	2 секц. Крыш. 85	3 секц. Крыш. 40 и 65
8 ⁽¹⁾	B 104 53	C
20 ⁽¹⁾		105 20
20 ⁽¹⁾		105 21
20 ⁽¹⁾	105 22	
36 ⁽¹⁾	104 73	
48 ⁽¹⁾	105 83	
20	106 92	
20	106 91	
10	108 00	
10	108 01	
10	108 02	

Кабель-каналы
65 x 195 мм
Поставляются без крышек
Длина 2 м

Гибкие крышки
Монтируются на кабельные каналы и аксессуары
Длина 2 м

- Частичная крышка шириной 40 мм
- Частичная крышка шириной 65 мм
- Частичная крышка шириной 85 мм

Перегородки
Длина 2 м

- Несущая перегородка
Применяется для монтажа частичных крышек
- Разделительная перегородка

Накладки на стык

- Накладка самоклеющаяся (монтаж после кабель-канала)
- Накладка на защелках
Позволяет выравнивать кабель-каналы в процессе монтажа
- Накладка на стык для крышек 40 мм
- Накладка на стык для крышек 65 мм
- Накладка на стык для крышек 85 мм

Упак.	Кат. №	Углы и заглушки
	2 секц. Крыш. 85	3 секц. Крыш. 40 и 65
5	B 106 07	C 106 58
		Угол внутренний переменный от 80 до 100 °

(1) Метров в упаковке

кабель-каналы DLP 65x195 и аксессуары



Отвод угловой
Кат. № 107 64

кабель-каналы DLP 65x195 монтаж оборудования



2 однополюсных суппорта Sagane
Кат. № 109 13 для крышек 85



2 суппорта Mosaic по 4 модуля
Кат. № 109 41 для крышек 65

Углы и заглушки (продолжение)

Упак.	Кат. №	Углы и заглушки (продолжение)
	2 секц. Крыш. 85	3 секц. Крыш. 40 и 65
	B	C
5	106 36	106 39
2	107 93	
5	107 07	

Угол внешний переменный от 60° до 120°

Угол плоский 90°

Заглушка торцевая

Отводы

5	107 33	Отводы плоские Отвод с переходом на кабель-канал шириной 80 мм
5	107 38	Отвод с переходом на кабель-канал шириной 105 мм, глубиной 50 мм
5	107 64	Отводы угловые Отводы для внешних углов с переходом на кабель-каналы 35 x 105, 50 x 105, 35 x 80 и 50 x 80 Применяются совместно с углами Кат. № 106 03 / 07 / 58

Аксессуары

24 ⁽¹⁾	105 80	Накладка плинтусная Длина 2 м, цвет угольно-серый Для монтажа кабель-канала вблизи пола
50	106 82	Держатели кабеля Скоба для крышек 40, 65, 85 мм
50	106 86	Скоба для крышек 180 мм
100	308 81	Держатель хомутов

Суппорты для монтажа электрооборудования

Упак.	Кат. №	Суппорты для монтажа электрооборудования
	2 секц. Крыш. 85	3 секц. Крыш. 40 и 65
	B	C
5	109 10	Суппорты Mosaic Суппорты монтажные Поставляются с декоративной рамкой Оснащаются розетками Mosaic для монтажа в кабель-каналы и колонны 1 модуль для крышек шириной 40 мм
20	109 21	2 модуля для крышек шириной 65 мм
20	109 22	2 модуля для крышек шириной 85 мм
10	109 41	4 модуля для крышек шириной 65 мм
20	109 42	4 модуля для крышек шириной 85 мм
5	109 61	6 модулей для крышек шириной 65 мм
10	109 62	6 модулей для крышек шириной 85 мм
5	109 81	8 модулей для крышек шириной 65 мм
10	109 82	8 модулей для крышек шириной 85 мм
10	109 27	Коробка изолирующая - 2 модуля, для монтажа на суппорты 4, 6 и 8 модулей соединить соответствующее количество коробок
5	109 13	Суппорты универсальные для крышек шириной 85 мм Для оборудования серий Sagane, Plexo и другого с межосевым расстоянием 60 мм 1 пост
5	109 23	2 поста
5	109 33	3 поста
10	109 17	Изолирующая коробка для 1 поста для 2, 3 и 4 постов соединить соответствующее количество коробок
5	109 25	Суппорты модульные 2 модуля, для крышек шириной 65 мм
5	109 35	3 модуля, для крышек шириной 85 мм

(1) Метров в упаковке

кабель-каналы DLP 65x220

и аксессуары



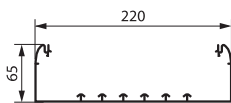
Таблица выбора емкости (стр. 32)
Таблица выбора (стр. 12-13)

Упак.	Кат. №	
	2 секц. Крыш. 65 Крыш. 130	3 секц. Крыш. 65
	A	B
8 ⁽¹⁾	104 59	
20 ⁽¹⁾	105 21	
8 ⁽¹⁾	105 24	
36 ⁽¹⁾	104 73	
48 ⁽¹⁾	105 83	
20	106 92	
20	106 91	
10	108 01	
10	108 04	

Кабель-канал

Профили

65 x 220 мм
Поставляются без крышек
Длина 2 м



Гибкие крышки

Монтируются на кабель-каналы и аксессуары
Длина 2 м

- Частичная крышка шириной 65 мм
- Частичная крышка шириной 130 мм

Перегородки

Длина 2 м

- Перегородка несущая
Для монтажа частичных крышек
- Разделительная перегородка

Накладки на стыки

- Накладка самоклеящаяся
- Накладка на защелках
Позволяет выровнять кабель-каналы в процессе монтажа
- Накладка на стык для крышек шириной 65
- Накладка на стык для крышек шириной 130

Углы и заглушки

Углы внешние и внутренние

Состоят из 2 деталей, монтируемых на верхнюю и нижнюю части кабель-канала
Обеспечивают неразрывную стыковку перегородок

- Угол внутренний переменный от 80° до 100°
- Угол внешний переменный от 60° до 120°

	2 секц. Крыш. 65 Крыш. 130	3 секц. Крыш. 65
	A	B
5	106 07	106 58
5	106 36	106 39

Упак.	Кат. №	
2	107 96	
5	107 08	

Углы и заглушки (продолжение)

- Угол плоский 90°
- Заглушка торцевая

	2 секц. Крыш. 65 Крыш. 130	3 секц. Крыш. 65
	A	B
5	107 33	
5	107 38	
5	107 64	

Отводы

Отводы плоские

- Отводы от кабель-канала
- Отвод с переходом на кабель-канал шириной 80 мм
- Отвод с переходом на кабель-канал 50x105

Отвод угловой

- Отвод с переходом на кабель-каналы 35 x 105, 50 x 105, 35 x 80 и 50 x 80
Применяется с внутренними углами Кат. № 106 07/58

	2 секц. Крыш. 65 Крыш. 130	3 секц. Крыш. 65
	A	B
24 ⁽¹⁾	105 80	
50	106 81	
50	106 86	
100	308 81	

Аксессуары

Накладка плинтусная

- Длина 2 м, цвет угольно-серый
Для применения кабель-канала в качестве плинтуса

Держатели кабеля

- Скоба для крышек шириной 65 мм
Скоба для крышек шириной 130 мм
- Держатель для хомутов

(1) Метров в упаковке
(2) 2 детали угла поставляются вместе

кабель-каналы DLP 65x220 монтаж оборудования



Суппорт Mosaic
2 модуля
Кат. № 109 21
для крышки
65 мм



Упак.	Кат. №
	2 секц. Крыш. 130 3 секц. Крыш. 65
	A B
20	109 21
10	109 41
5	109 61
5	109 81
10	109 27
5	109 14
5	109 24
5	109 34
10	109 17
5	109 25
5	109 65
5	109 00

Суппорты для монтажа электрооборудования

Суппорт Mosaic
Монтаж на защелках для крышек шириной 65 мм
Поставляются с декоративной рамкой
Оснащаются розетками Mosaic (стр. 30)

- 2 модуля
- 4 модуля
- 6 модулей
- 8 модулей

Изолирующая коробка – 2 модуля,
Для монтажа 4, 6 и 8 модулей
соединить соответствующее количество коробок

Суппорты универсальные
Для крышки шириной 130 мм
Для оборудования серий Sagane, Plexo и другого с межосевым расстоянием 60 мм

- 1 пост
- 2 поста
- 3 поста

Изолирующая коробка – 1 пост,
Для монтажа 2, 3 и 4 постов
соединить соответствующее количество коробок

Суппорт для модульного оборудования

- Для крышки шириной 65, 2 модуля
- Для крышки шириной 130, 6 модулей

Суппорты для розеток P17
 Для крышек шириной 130 мм

КАБЕЛЬ-КАНАЛЫ DLP С ГИБКИМИ КРЫШКАМИ

Трехсекционный кабель-канал DLP



- > Кабель-канал для электроустановок любой сложности
- > Кабель-канал 65 x 220 оснащается 2 перегородками и тремя гибкими крышками
- > Экономия времени монтажа
- > Идеален в сочетании с серией Mosaic

розетки Mosaic™



741 97



741 30



741 40



741 80


Упак.	Кат. №	Розетка СНВ (до 50 В)	Кол-во модулей 22,5 x 45
10	743 03	2 К - 3 А межосевое расстояние 12 мм для вилки Кат. № 500 05	1

Розетки 10/16 А – 250 В~ Немецкий стандарт			
10	741 96	2К + 3 «специальные для DLP» с защитными шторками	2
10	741 98	с механической блокировкой	2
10	741 97	2 x 2 К + 3 (двойные) «специальные для DLP» с защитными шторками	4
10	741 86	с механической блокировкой	4
10	741 82	3 x 2 К + 3 (тройные) «специальные для DLP» с защитными шторками	6
10	741 87	с механической блокировкой	6
10	502 99	Ключ на вилку 2К + 3 для включения в розетку с механической блокировкой	

Упак.	Кат. №	Розетки немецкого стандарта 16 А	Кол-во модулей 22,5 x 45
10	741 29	2 К + 3 с пружинными клеммами	2
10	741 30	2 К + 3 с защитными шторками	2
10	741 31	2 К + 3	2
10	741 32	2 К + 3 с механической блокировкой	2
10	741 33	2 К + 3, с крышкой	2
10	741 35	2 К + 3, зеленая	2
10	741 36	2 К + 3, оранжевая	2

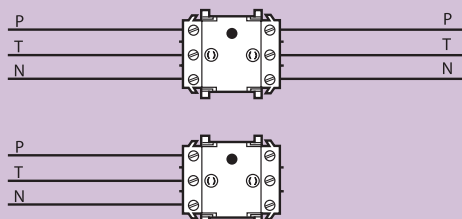
Розетки других стандартов			
10	741 01	2 К европейско-американский стандарт	1
10	741 02	2 К + 3 европейско-американский стандарт	2
10	741 78	2 К американский стандарт	1
10	741 80	2 К + 3 американский стандарт	2
10	741 40	2 К + 3 английский стандарт 13 А с защитными шторками	2
5	741 20	2 К + 3 английский стандарт 15 А со встроенным выключателем и защитными шторками	3
10	741 67	2 К + 3 австралийский стандарт	2
10	741 74	2 К + 3 израильский стандарт	2
10	741 05	2 К + 3 итальянский стандарт 10 А с защитными шторками	1
10	741 06	2 К + 3 итальянский стандарт 10/16 А с защитными шторками	1
10	741 08	2 К + 3 швейцарский стандарт тип 12 с защитными шторками	1
10	741 69	2 К + 3 швейцарский стандарт тип 1 с защитными шторками	2

■ Розетка «специальная для кабель-каналов DLP» с быстрым боковым подключением



Принцип бокового подключения значительно ускоряет подключение кабеля (провода обрезаются с одинаковой длиной...) Многомодульные проходные розетки (2 x 2 К + 3 или 3 x 2 К + 3) не требуют подключения каждой розетки в отдельности, что значительно экономит время

■ Принцип соединения



механизмы Mosaic™

розетки телефонные



743 44

Mosaic™

информационные розетки. Класс D, Кат. 5e
информационные розетки. Класс D, Кат. 6



742 85



742 84



742 80

Упак.	Кат. №	Розетки телефонные	Кол-во модулей 22,5 x 45
10	743 44	Розетки RJ 45 ISDN С самозачищающимися зажимами поворотом на 1/4 оборота для быстрого соединения Защитная крышка поликарбонатная VO/UL 94 (850°C/30 с) (Аналог F Tel DRI/SI/635/RC) 8 контактов зажим заземления 2,5 мм ²	2

Упак.	Кат. №	Розетки телефонные RJ11, RJ12	Кол-во модулей 22,5 x 45
10	743 41	С возможностью переподключения RJ 11 4 контакта, без шторки, без держателя этикетки	2
10	742 61	RJ 11 4 контакта	1
10	743 32	RJ 12 6 контактов	2
10	743 42	RJ 12 6 контактов без шторки, без держателя этикетки	2


Розетки Легран соответствуют ISO 11801 ред. 2.0, EN 50173 и EIA/TIA 568. Не требуют применения специальных инструментов при подключении. Двойная маркировка контактов соответствует EIA/TIA 568A и B. Изоляция проводников прорезается автоматически при подключении. В случае ошибки при монтаже допускается повторное подключение. Допускается установка в кабель-каналы малой глубины (34 мм для коннекторов UTP и FTP, 50 мм для SFTP) Могут использоваться с вилками RJ11 и RJ12 без деформирования контактов (кроме вилок неизвестных производителей)

Упак.	Кат. №	Информационные розетки RJ 45 Кат. 5e	Кол-во модулей 22,5 x 45
10	742 85	UTP 8 контактов 8 контактов	1
10	742 86	UTP 8 контактов 8 контактов	2
10	742 88	FTP 9 контактов	1
10	742 89	FTP 9 контактов	2
10	742 83	STP – металлический экран 9 контактов, 1 экран	1
10	742 84	STP – металлический экран 9 контактов, 1 экран	2
1	747 89	Цветовая маркировка 5 красных и 5 зеленых	1
1	747 88	Цветовая маркировка 5 красных и 5 зеленых	2

Упак.	Кат. №	Информационные розетки RJ 45 Кат. 6	Кол-во модулей 22,5 x 45
10	742 80	UTP 8 контактов 8 контактов	1
10	742 81	UTP 8 контактов 8 контактов	2
10	742 90	FTP 9 контактов	1
10	742 91	FTP 9 контактов	2
10	742 92	FTP 9 контактов, возможна установка в колонны и миниколонны под углом 90°	2
10	742 93	STP – металлический экран 9 контактов, 1 экран	1
10	742 87	STP – металлический экран 9 контактов, 1 экран из Zamak	2
10	742 95	STP – металлический экран 2 RJ 45, 2 экрана из Zamak	2
1	747 89	Цветовая маркировка 5 красных и 5 зеленых	1
1	747 88	Цветовая маркировка 6 красных и 6 зеленых	2
10	327 45	Разветвители Позволяют использовать одну розетку RJ 45 или один порт патч-панели для двух задач Каждый разветвитель имеет два выхода RJ 45 1 телефон + 1 Ethernet 100 base-T UTP	
10	327 46	2 RJ 45 телефона (независимые)	
10	327 47	2 ISDN телефона	
10	327 48	2 Ethernet 100 base-T UTP	

механизмы Mosaic™

розетки информационные RJ 45: Cat. 5e, Cat. 6



Упак. Кат. № Розетки RJ 45 категория 5е, 110 коннект

Категория 5е
Подключение инструментом
Кат. № 332 60
Тип клемм – 110 коннект
С двойным цветным кодом (EIA 568А и В)
Имеет прозрачный держатель этикеток
Боковой вывод для прокладки кабеля
по кабель-каналу
Для разъема RJ 45

Упак.	Кат. №	Розетки RJ 45	Кол-во модулей 22,5 x 45
10	742 13	8 контактов C5	1
10	742 14	8 контактов C5	2
10	742 63	RJ45 экранированные FTP 9 контактов C5	1
10	742 64	9 контактов C5	2
10	742 96	RJ 45 экранированные STP 9 контактов C5	1
10	742 97	9 контактов C5	2
5	742 98	С разъемом MGS 200 8 контактов C5	2
5	742 99	С двумя коннекторами MGS 200 8 контактов C5 без защитной шторки	2
5	742 50	С одним разъемом MPS 100 E 8 контактов C5	2
5	742 60	С двумя разъемами MPS 100 E 8 контактов C5 без защитной шторки	2

Розетки RJ 45 категория 6, 110 коннект

10	6339 80	RJ 45 неэкранированные UTP 1-модульные
10	6339 81	2-модульные

Инструмент для подключения кабеля

1	332 60	Инструмент 110 коннект Поставляется с лезвием	
5	332 61	Сменное лезвие	

кабель-каналы DLP

таблица емкостей

	Емкость без суппортов			Емкость с суппортами Mosaic		
	Секция 1	Секция 2	Секция 3	Секция 1	Секция 2	Секция 3
35 x 80	2240			690		
35 x 105	2850			820		
50 x 80	3340			1790		
50 x 105	4330			2780		
50 x 150	3060	3060		1510	1510	
65 x 150	8540			4460		
65 x 195	11240			7240		
65 x 150	3960	3960		2410	2410	
65 x 195	5310	5310		3280	3280	
65 x 220	3960	8010		2410	4770	
65 x 195	3960	2080	3960	2410	нет супп.	2410
65 x 220	3960	3430	3960	2410	1880	2410

Кабель-каналы: 35x80, 65x150, 65x195, 65x220
поставляются без крышек.

кабель-каналы DLP: особенности монтажа кабельных каналов DLP с гибкими крышками

• Монтаж внешних углов



Внешние углы плавно варьируются в диапазоне от 60 до 120°. Состоят из двух элементов – верхнего и нижнего. Обе составляющие поставляются под одним Кат.№.



Просто защелкиваются на профиль кабель-канала.



Гибкая крышка легко монтируется по всей длине кабель-канала и поверх углов.

• Монтаж внутренних углов



Внутренние углы плавно варьируются в диапазоне от 80 до 120°. Состоят из двух частей – верхней и нижней. Обе составляющие поставляются под одним Кат.№.



Углы просто защелкиваются на профиль кабель-канала.



Гибкая крышка легко монтируется по всей длине кабель-канала и поверх углов.

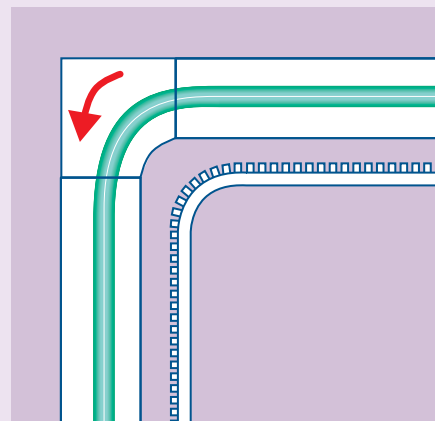
• Углы в мультисекционных кабель-каналах



Идеальное решение для СКС



Внутренние сепараторы обеспечивают реальное разделение сетей сильных и слабых токов при прохождении кабелей в углах.



Специальные VDI-аксессуары (угловые разделители): угол изгиба информационного кабеля не нарушает требований стандартов.

• Монтаж плоских отводов



Профиль подготавливается к монтажу отвода.



Плоский отвод щелчком вставляется в кабель-канал.



Далее монтируется лицевая заглушка отвода и гибкая крышка. Внешний вид безупречен.

РОССИЯ

Волгоград

400131 Волгоград,
ул. Коммунистическая, д. 19Д,
офис 528
Тел.: (8442) 33 11 76
e-mail: bureau.volgograd@legrand.ru

Воронеж

394036 Воронеж,
ул. Красноармейская, д. 52Б
Тел./факс: (0732) 51 95 70
e-mail: bureau.voronej@legrand.ru

Екатеринбург

620027 Екатеринбург,
ул. Шевченко, д. 9, офис 226
Тел./факс: (343) 353 59 08
e-mail: bureau.ekat@legrand.ru

Казань

420111 Казань,
ул. Сулейманова, д. 5, подъезд 1
Тел./факс: (8432) 92 55 59
Тел./факс: (8432) 16 91 57
e-mail: bureau.kazan@legrand.ru

Нижний Новгород

603005 Нижний Новгород,
Верхне-Волжская наб., д. 2
Тел./факс: (8312) 19 50 92
e-mail: bureau.nnov@legrand.ru

Новосибирск

630049 Новосибирск,
Красный проспект, д. 220/1
Тел./факс: (3832) 90 39 67
e-mail: bureau.novosib@legrand.ru

Омск

644099 Омск,
ул. Кемеровская, д. 9, офис 106
Тел./факс: (3812) 24 77 53
e-mail: bureau.omsk@legrand.ru

Ростов-на-Дону

344010 Ростов-на-Дону,
ул. Соколова, д. 80, офис 505
Тел./факс: (8632) 91 03 48
e-mail: bureau.rostov@legrand.ru

Самара

443010 Самара,
ул. Самарская, д. 146, офис 311
Тел./факс: (846) 332 16 40
Тел./факс: (8462) 32 16 40
e-mail: bureau.samara@legrand.ru

Санкт-Петербург

199106 Санкт-Петербург,
Средний проспект, д. 86, офис 449
Тел.: (812) 322 68 14
Тел./факс: (812) 327 88 78
e-mail: bureau.spet@legrand.ru

Уфа

450000 Уфа,
ул. Кирова, д. 1, офис 205
Тел./факс: (3472) 22 56 89
e-mail: bureau.ufa@legrand.ru

Хабаровск

Хабаровск, ул. Павловича, 13А,
офис "Legrand"
Тел.: (4212) 79 46 92
e-mail: bureau.khab@legrand.ru

УКРАИНА

Киев

01054 Киев,
ул. Тургеневская, д. 15, офис 52
Тел./факс: (38) 044 494 00 10
Тел./факс: (38) 044 490 67 56
e-mail: bureau.kiev@legrand.ua

КАЗАХСТАН

Алматы

050060 Алматы, ул. Каблукова, д. 219
Тел.: (3272) 70 36 99
Факс: (3272) 70 37 53
e-mail:
bureau.almaty@legrandelectric.com

Астана

473000 Астана,
ул. Сембинова, д. 65, офис 27
Тел./факс (3172) 34 70 90
e-mail:
bureau.astana@legrandelectric.com

БЕЛАРУСЬ

Минск

220036 Минск,
Домашевский переулок, д. 9,
подъезд 2, офис 4
Тел.: (375) 17 205 04 78
Факс: (375) 17 205 04 79
e-mail:
bureau.minsk@legrandelectric.com

СТРАНЫ БАЛТИИ

Рига

ул. Бривибас 224, Рига, LV-1039
Тел.: (371) 781 62 34
Факс: (371) 781 62 35
e-mail:
office.baltic@legrandelectric.com



МОСКВА

107023 Москва,
ул. Малая Семеновская, д. 9, стр. 12
Тел.: +7 095 975 86 50/60
Факс: +7 095 975 86 51/61
e-mail: bureau.moscou@legrand.ru
www.legrand.ru